



# VYHODNOCENÍ ANKETNÍHO ŠETŘENÍ „JAK SE VÁM ŽIJE NA HORAŽĎOVICKU?“

---

Komunitní plánování sociálních služeb  
na území SO ORP Horažďovice



KOMUNITNÍ PLÁNOVÁNÍ  
SOCIÁLNÍCH SLUŽEB  
V OBCÍCH NA HORAŽĎOVICKU

Období realizace: 07/2020–11/2020

Realizátor šetření: Cpkp západní Čechy  
Americká 29, 301 38 Plzeň  
[www.cpkp-zc.cz](http://www.cpkp-zc.cz)



## ÚVOD

Anketní šetření s názvem „Jak se Vám žije na Horažďovicku?“ probíhalo od července do listopadu roku 2020 v obcích správního obvodu obce s rozšířenou působností Horažďovice (dále jen SO ORP Horažďovice). Mapa obcí v SO ORP Horažďovice je uvedena níže.

Cílem šetření bylo:

- zmapovat názory obyvatel obcí SO ORP Horažďovice na kvalitu života v řešeném území a
- informovat obyvatele obcí o realizaci komunitního plánování sociálních služeb v rámci SO ORP Horažďovice a o možnosti zapojit se do tohoto plánování.

Anketa byla distribuovaná dvěma způsoby. Elektronická verze ankety byla umístěna na webové stránce města Horažďovice a odkaz na anketu byl také zveřejněn na webových stránkách obcí ve správním území ORP. Druhým způsobem distribuce ankety bylo její rozeslání do poštovních schránek obyvatel všech obcí řešeného regionu. Vyplněné ankety mohli respondenti odevzdávat na obecní úřady v místě svého bydliště. Celkem anketu vyplnilo 242 respondentů. Online anketu vyplnilo 171 respondentů (71 %) a tištěnou verzi ankety 71 respondentů (29 %).

Jednotlivé otázky jsou vyhodnoceny za celé SO ORP Horažďovice. Byl také zjišťován rozdíl mezi postoji občanů města Horažďovice a zbytku regionu. U otázek, kde rozdíly v odpovědích byly zaznamenány, je v textu uvedeno také vyhodnocení za město Horažďovice.

### Mapa 1. Mapa obcí území správního obvodu obcí s rozšířenou působností Horažďovice

#### SO ORP HORAŽĎOVICE

k 1. 1. 2016



Zdroj: Český statistický úřad (2020)



## KVALITA ŽIVOTA

Obyvatelé měst a obcí jsou s životem na území SO ORP Horažďovice převážně spokojeni. K jejich spokojenosti přispívá zejména kvalitní životní prostředí, krásná příroda a klidné (maloměstské) prostředí a také dostupnost obchodů a služeb. Na nespokojenosti obyvatel se podílí zejména vysoká intenzita dopravy, nevyhovující dopravní infrastruktura a nedostatek pracovních příležitostí a možností bydlení.

### 1. Jak jste celkově spokojen/a s životem ve Vaší obci?

Na otázku odpovědělo 235 respondentů. Z grafu níže vyplývá, že celkově je 76 % respondentů s životem na území SO ORP Horažďovice spokojených (vč. velmi spokojených a spíše spokojených), nespokojenost vyjádřilo 24 % respondentů (vč. velmi nespokojeni a spíše nespokojeni). 7 respondentů na otázku neodpovědělo.

Co se týče spokojenosti občanů města Horažďovice, jsou se životem v regionu nepatrně více spokojeni (78 % občanů je spokojeno, 22 % je nespokojeno).





## a) Uvedte jednu věc, se kterou jste v místě, kde žijete nejvíce spokojen/a:

Na otázku odpovědělo 175 respondentů, 61 nechalo tuto otázku bez odpovědi a 6 osob uvedlo, že neví nebo je nenapadá nic, s čím by mohli být spokojeni. K největší spokojenosti obyvatel přispívá zejména krásná příroda a okolní krajina, klidné prostředí maloměsta a poloha a vzhled obce, kdy respondenti nejvíce oceňují menší velikost krásné a upravené obce. Dále jsou lidé spokojeni s dostupností služeb a obchodů a předškolním a školním vzděláváním.

Číslo v závorce za jednotlivými výroky ukazuje, kolik respondentů daný výrok uvedlo. Pokud za výrokem číslo není, znamená to, že výrok uvedl pouze jeden respondent.

### **Životní prostředí, veřejná prostranství, poloha obce**

- Příroda a okolní krajina (47x)
- Klid a klidné prostředí (30x)
- Poloha obce, její vzhled a péče o ni (25x)
- Čistota obce (8x)
- Dostupnost (3x)
- Nízká kriminalita a bezpečnost v ulicích (3x)
- Anglický park Ostrov (3x)
- Rodačka (2x)
- Venkovský ráz obce a krajiny
- Krásný výhled na přírodu a město
- Soukromí
- Pohoda
- Velký Bor
- Pěkný kostel
- Panská zahrada

### **Občanská vybavenost**

- Dostupnost obchodů (např. COOP, ZKD) (11x)
- Občanská vybavenost (dostupnost služeb) (8x)
- Škola a školka a jejich dostupnost (8x)
- Dostupnost zdravotnických služeb (5x)
- Hospoda, vaření v hostinci (2x)
- Dovoz jídla a odběry obědů v místní restauraci (2x)
- Obchod s potravinami a základním drogistickým zbožím otevřen každý den od 7 do 19 hodin
- Pošta
- Nemocnice
- Obecní vodovod
- Svoz odpadu
- Památky
- DDM
- Oblastní charita
- Síť škol
- Nově opravené budovy školky a školy

### **Kultura, sport a společenský život**

- Kultura (8x)
- Dobří lidé a přátelské vztahy (8x)
- Sportovní vyžití (Lipky, aquapark, bazén...) (5x)
- Dětské hřiště a dětské centrum (4x)



- Pospolitosť, fungující komunita (2x)
- Dostatečné vyžití
- Díky bohu za hasiče a fotbalisty
- Lidé se znají

#### **Veřejná správa**

- Péče o obec a rozvoj obce díky vedení obce a úřadu (3x)
- Aktivní a lidský přístup starosty Velkého Boru
- Komunikace s městským úřadem
- Radní
- Podpora okolních obcí, například modernizace hasičské stanice v Horažďovické Lhotě

#### **Doprava**

- Doprava a dopravní spojení (4x)
- Železniční zastávka
- Parkování

#### **Práce, bydlení**

- Nízké náklady na bydlení
- Dostupnost zaměstnání

#### **Ostatní**

- Nevím
- Ex
- Není práce, není bydlení, žádné nebo drahé pozemky a byty.

### **b) Uveďte jednu věc, se kterou jste v místě, kde žijete, nejvíce nespokojen/a:**

Na otázku odpovědělo 190 respondentů, 49 osob nechalo otázku nezodpovězenou a 3 osoby neshledaly nic, s čím by byly nespokojené. Mezi nejčastější příčiny nespokojenosti obyvatel na Horažďovicku patří zejména intenzita dopravy, obzvláště kamionové, nedostatečná dopravní obslužnost a stav místních komunikací. Dále nedostatek pracovních příležitostí a možností bydlení a v neposlední řadě také životní prostředí a vzhled obcí, zejm. úbytek zeleně.

Číslo v závorce za jednotlivými výroky, které se týkají nespokojenosti osob, ukazuje, kolik respondentů daný výrok uvedlo. Pokud za výrokem číslo není, znamená to, že výrok uvedl pouze jeden respondent.

#### **Doprava a infrastruktura**

- Kamiony v obcích (8x)
- Dopravní obslužnost (6x)
- Parkování (nedostatek míst, špatné parkování) (6x)
- Stav silnic (5x)
- Chodníky (havarijní stav, chybějící) (5x)
- Bezpečnost pro pěší v obci (nedostatek přechodů), při přecházení (4x)
- Velký silniční provoz (4x)
- Kanalizace (chybějící, zastaralá) (3x)
- Objížďky přes sídliště (2x)
- Absence obecního vodovodu
- Chybí obchvat Horažďovic
- Stav obecních cest
- Semaforey
- Veřejné osvětlení začátku obce



- Státní silnice odděluje střed města od bytové výstavby
- Zvlášť nebezpečný úsek při odbočování u kina na Plzeň (okolo hřbitova)
- Někteří řidiči nerespektují dopravní značení
- Nádraží

#### **Práce, bydlení**

- Nedostatek pracovních příležitostí (29)
- Nedostatek možnosti bydlení (chybějící pozemky a zejm. byty) (9x)
- Zbytečně velké pozemky pro stavbu domů (2x)
- Malá podpora pro vybudování vlastního bydlení (např. u mladých lidí) (2x)
- Vysoké ceny realit a pozemků
- Stav městských bytů a cena bytů soukromých
- Nemožnost odkoupit městský byt, ve kterém žijeme
- Pracovní trh a nízké mzdy
- Dojíždění za prací do Plzně

#### **Životní prostředí, vzhled obce**

- Nepořádek a odpady v obci (8x)
- Rušení, kácení zeleně, snižování rozlohy zelených ploch (7x)
- Náměstí, zejm. jeho vybetonování (6x)
- Areál Na Lipkách – využívání vodáky, špatné koupání, zanedbanost areálu (5x)
- Mrtvé město, malá návštěvnost náměstí (3x)
- Kontejnery na bioodpad (málo kontejnerů u tržiště; stále plné) (2x)
- Sklárky, vč. sklárky jaderného odpadu (2x)
- Životní prostředí (2x)
- Hluk
- Zápach (nejen ze škrobárny, ale zejm. ze septiků svedených do kanalizace)
- Topení pevnými palivy a tím vznikající problém čistoty ovzduší
- Zdevastovaný rybník ve spodní části obce
- Vápenka – města
- Noční hluk od štěkajících psů (nepomůže ani zavřené okno)
- Stav sídliště Jiráskova
- Vzhled obce Miřenice

#### **Sociální problematika a zdravotnictví**

- Někteří spoluobytelé (např. opilci, nepřizpůsobiví, lidé, kteří se špatně chovají k životnímu prostředí) (15x)
- Chybějící lékaři (zejm. zubní) (5x)
- Chybí dům pro seniory (2x) a domov pro postižené (2x)
- Vandalismus a kriminalita (2x)
- Důchodci (např. více se řeší jejich potřeby, než potřeby mladých a rodin) (2x)
- Lidské vztahy (2x)
- Poflakující se mládež
- Péče o staré a invalidní občany
- Chybí pečovatelské byty

#### **Sport, kultura, volnočasové aktivity**

- Více kulturního vyžití (6 x)
- Malé vyžití pro děti, zejm. chybějící dětské hřiště (5x)
- Chybějící vyžití pro obyvatele (pro mladé, pro rodiny s dětmi, např. ve srovnání s nedalekou Sušicí) (4x)
- Kino (3x)
- Bazén, koupaliště, venkovní plovárna (3x)



- Neexistuje žádná kultura, pouze ta oficiální zaměřená na věkovou skupinu 65+
- Chybějící posezení pro doprovod dětí na hřišti
- Absence společenských akcí
- Špatně řešená lezecká stěna v bazénu (vlhkost) a tragický vzhled Skate parku
- Pumptrackova dráha na kola, kuželky
- Cyklostezky
- Turistické neudržované stezky
- Žádné turistické cíle (mohlo by být např. museum dolování stříbra, pivovaru, sýrárny atd.)

#### **Občanská vybavenost**

- Málo obchodů, chybějící prodejna (např. Lidl, nezajízdí ani pojízdná prodejna) (10x)
- Chybějící hospoda (a místo pro setkávání lidí), hostinec, restaurace (denní stravování) (4x)
- Chybějící služby a drobná řemesla (opravy elektro, obuv, úklidové služby, zámečnick) (3x)
- S místní prodejnou
- Drahé zboží v obchodě
- Časté uzavření místní prodejny
- Postupné "mizení" úřadů (OSS-důchody)
- Není slyšet veřejný rozhlas (Třebomyslice)

#### **Veřejná správa**

- Starosta a vedení obce (7x)
- Nevstřícný a neaktivní přístup obce (3x)
- Nekompetentní městský úřad, bez snahy pomoci (2x)
- Rozhádaná obec
- Chybějící aktivita zastupitelů Nalžovských Hor v péči o obec
- Zbytečná a nákladná rekonstrukce „víceúčelového hřiště“, které bylo funkční, peníze mohly jít na kanalizaci a vodovod. Ne všichni mají kanalizaci a vodovod, stejné rovné a komfortní podmínky pro život ve Nalžovských Horách.
- Nemalé investice obce do jedné oblasti, která se týká minima občanů
- Veškeré plánování se zabírá domovem pro seniory (skutečně ho opravu potřebujeme?)
- Chybějící plán města pro větší vyžití občanů a jejich volnočasové aktivity, jako třeba v Sušici na Santosu
- Horší informovanost občanů o dění v obci
- Nečinnost policie

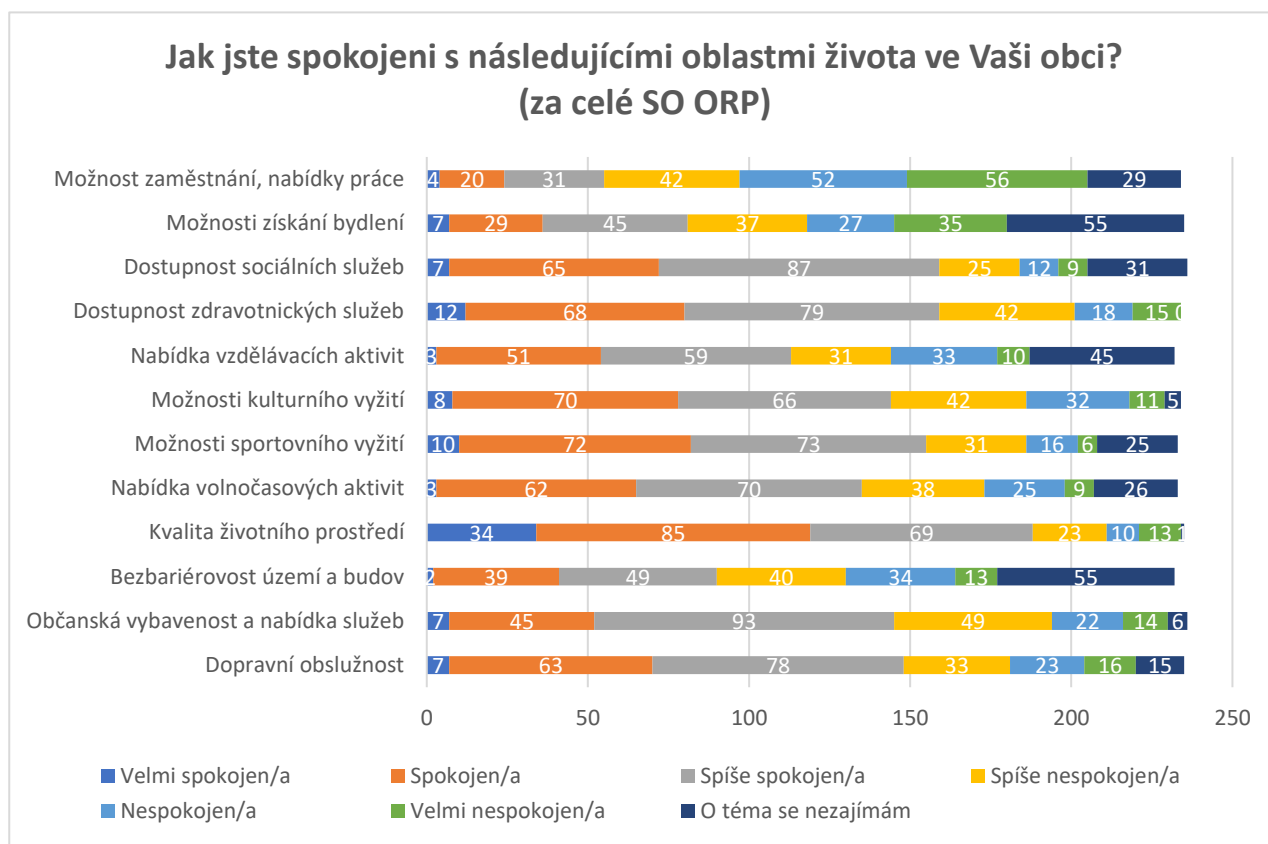
## **2. Jak jste spokojen/a s následujícími oblastmi života ve Vaši obci?**

Respondentům bylo předloženo 12 oblastí života, ke kterým mohli uvést, jak jsou s nimi v místě, kde žijí, spokojeni. Jak vyplývá z grafu níže, na Horažďovicku jsou lidé nejvíce spokojeni s kvalitou životního prostředí (188 osob; 80 %), dále pak s dostupností zdravotních (159 osob; 68 %) a sociálních služeb (159; 68 %), s možnostmi sportovního vyžití (155; 67 %) a s dopravní obslužností (148; 63 %). Nespokojenost občanů převažuje zejm. v oblasti možnosti zaměstnání a nabídky práce (150; 64 %) a také v oblasti možnosti získat bydlení (99; 42 %). V otázce bariérovosti území a budov je počet spokojených a nespokojených osob téměř vyrovnaný (spokojeno 90 osob; 39 %, nespokojeno 87 osob; 38 %). Bezbariérovost je zároveň téma, o které se obyvatelé Horažďovicka nejvíce nezajímají (55 osob; 24 %). Dalšími takovými tématy jsou možnosti získání bydlení (55; 23 %) a nabídka vzdělávacích aktivit (45; 19 %).

Co se týče spokojenosti občanů města Horažďovice, jsou více spokojeni (vč. spíše spokojeni a velmi spokojeni) s dostupností zdravotních (74 %) i sociálních (73 %) služeb a také s dopravní obslužností



(68 %). Naopak větší nespokojenost (vč. spíše nespokojeni a velmi nespokojeni) vyjádřili s možnostmi zaměstnání (71 %) a možnostmi získat bydlení (48 %).



## INFORMOVANOST

O něco více jak polovina obyvatel SO ORP Horažďovice je naprosto spokojena s informováním o dění ve své obci, městě či regionu. Jako zdroj informací nejčastěji respondenti využívají místní zpravodaje, obecní webové stránky a sociální sítě. Nejvíce lidé požadují zlepšit funkčnost místního rozhlasu a obecně vnímají potřebu více informací, aktuálněji a přehledněji, zejm. o kulturním a sportovním vyžití v regionu.

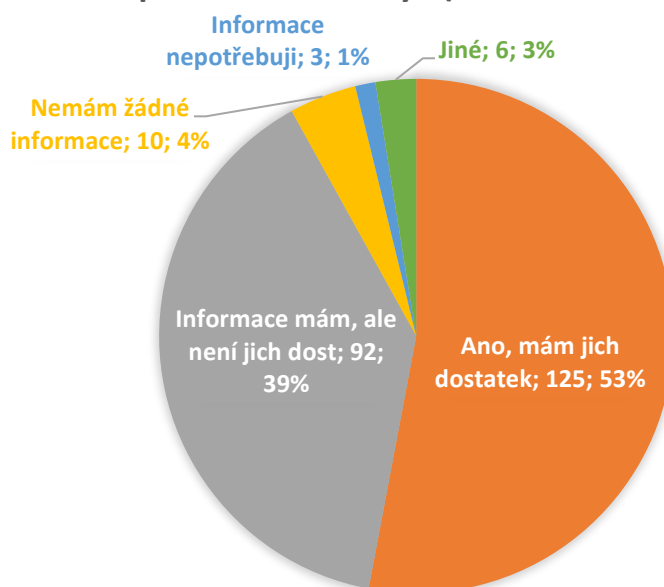
### 3. Máte informace o dění ve Vaší obci/městě/regionu a o službách pro místní občany?

Na otázku odpovědělo 236 osob. Většina z nich (217; 92 %) informace má, ale více jak třetina z nich zároveň sděluje, že informací není dostatečné množství. Dostatek informací o dění v obci, městě či regionu má 125 respondentů (53 %). Celkem 10 osob (4 %) uvedlo, že nemá žádné informace, a 3 osoby (1 %) žádné informace nepotřebují.





## Máte informace o dění ve Vaší obci/měště/regionu a o službách pro místní občany? (za celé SO ORP)



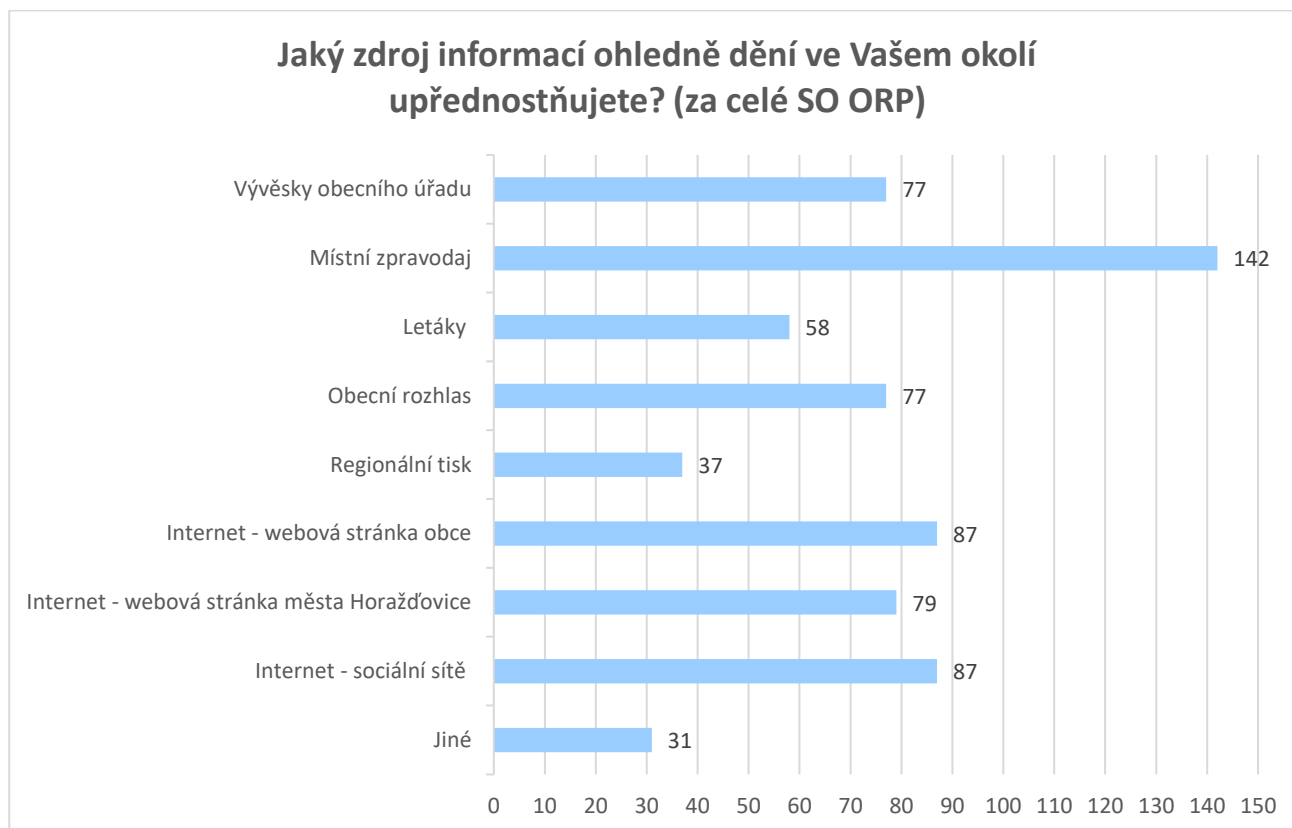
### Šest respondentů k této otázce uvedlo následující komentáře:

- Informace jsou roztříštěné. Něco vyhledávám na stránkách městského úřadu, něco prostě na googlu.
- Informace mám, ale jsou neúplné.
- Obzor
- Pokud potřebuji, obstarám si informace, pokud nemám zájem, nesháním je.
- Sleduji plakáty, Obzor se mi moc líbí.
- V tomto městě si není problém zjistit informaci, kterou potřebuji.

### a) Jaký zdroj informací ohledně dění ve Vašem okolí upřednostňujete?

236 osob z Horažďovicka odpovědělo na preferovaný zdroj při získávání informací. Jak vyplývá z grafu níže, nejčastěji lidé využívají místní zpravodaj/obecní noviny (142 osob; 60 %), dále internet, resp. webové stránky své obce (87; 37 %), sociální sítě (87; 37 %) a webovou stránku města Horažďovice (79; 33 %). Dále pak obecní rozhlas (77; 33 %) a vývěsky obecního úřadu či místních organizací (77; 33 %). Nejméně preferovaným informačním zdrojem je regionální tisk (37 osob; 16 %).

Občané města Horažďovice jako informační zdroj více preferují místní zpravodaj (68 %) a také sociální sítě (46 %), naopak méně využívají vývěsky v obci (25 %) a místní rozhlas (22 %).



**Mezi jiné informační zdroje obyvatel obcí patří také:**

- Internet – vyhledávač (19x)
- SMS, mobil (7x)
- Informace od sousedů (2x)
- Informace e-mailem
- Osobní kontakt se zástupci samosprávy města
- Šeptanda

Číslo v závorce za jednotlivými výroky ukazuje, kolik respondentů daný výrok uvedlo. Pokud za výrokem číslo není, znamená to, že výrok uvedl pouze jeden respondent.

**b) Je něco, co v oblasti informovanosti o dění ve Vaší obci a službách pro místní občany postrádáte?**

Převážná většina dotazovaných v oblasti informovanosti nepostrádá nic nebo na tuto otázku neodpověděla (202 respondentů). Nejčastěji respondenti v souvislosti s informovaností zmiňovali nefunkční místní rozhlas, nespokojenost s místním zpravodajem či nedostatek informací na webových stránkách obce. Respondenti nejvíce postrádají informace o kulturních a sportovních akcích a obecně vnímají potřebu více informací, přehledněji a aktuálněji.

Číslo v závorce za jednotlivými výroky ukazuje, kolik respondentů daný výrok uvedlo. Pokud za výrokem číslo není, znamená to, že výrok uvedl pouze jeden respondent.

**Způsob informování**

- Funkční místní rozhlas (6x)



- Místní zpravodaj (zajímavější, s aktuálními informacemi) (3x)
- Dostatek informací na webových stránkách obce (např. zápisy z jednání zastupitelstva obce) (2x)
- SMS zprávy (např. přerušení dodávek energií, opatření související s Covidem) (2x)
- Vývěska v Třebomyslicích na návsi, ke které nemůžeme

#### **Tematické zaměření – chybějící informace**

- Veškeré kulturní akce (např. koncerty) (3x), sportovní možnosti (např. kdy se hraje jaký zápas místních týmů) (2x), akce pro děti (aktuální, kde je, co otevřené)
- Podpora místního podnikání, informace o nakládání s městskými byty
- Snaha rozvoje nového bydlení
- Hlavně pracovní místa
- Komplexní vize, kam to doopravdy směřuje
- Plán zásadních akcí v obci a okolí (od kultury po stavební činnost) pro dobu delší než 1 měsíc (ideálně alespoň orientačně na půl roku/rok dopředu)
- Informace z okolí, které ovlivní naši obec (uzavírky, vyznačení objížděk)
- Chybí místo určení (místopis pro starousedlíky)
- Vše

#### **Aktuálnost, úplnost a přehlednost a pravdivost informací**

- Dát vědět o konaných akcích dříve (2x)
- Větší přehlednost informací (informací z úřadu, přehledný program všech akcí souhrnně) (2x)
- Aktuality
- Neúplné informace mimo internet (např. o ordinaci praktického lékaře, o akcích, zprávách a nařízení úřadu)
- Pravdu
- Nezájatost
- Osobní přístup (vedení obce informuje občany pouze tehdy, když jim to nařizuje zákon)

#### **Obecně**

- Více informací a více je komunikovat s občany (3x)
- Celková informovanost
- Starší lidé se těžko dostávají k informacím
- Kdo má zájem, tak se stará, kde se, co děje

#### **Jiné**

- Preventivní centrum kriminality mládeže
- Nenavazování vlaků v přípojných stanicích (např. při jízdě z Horažďovic předměstí do Horažďovic město, na Sušici či do Strakonice) a navazující spojení zpět
- Na hláskou troubu

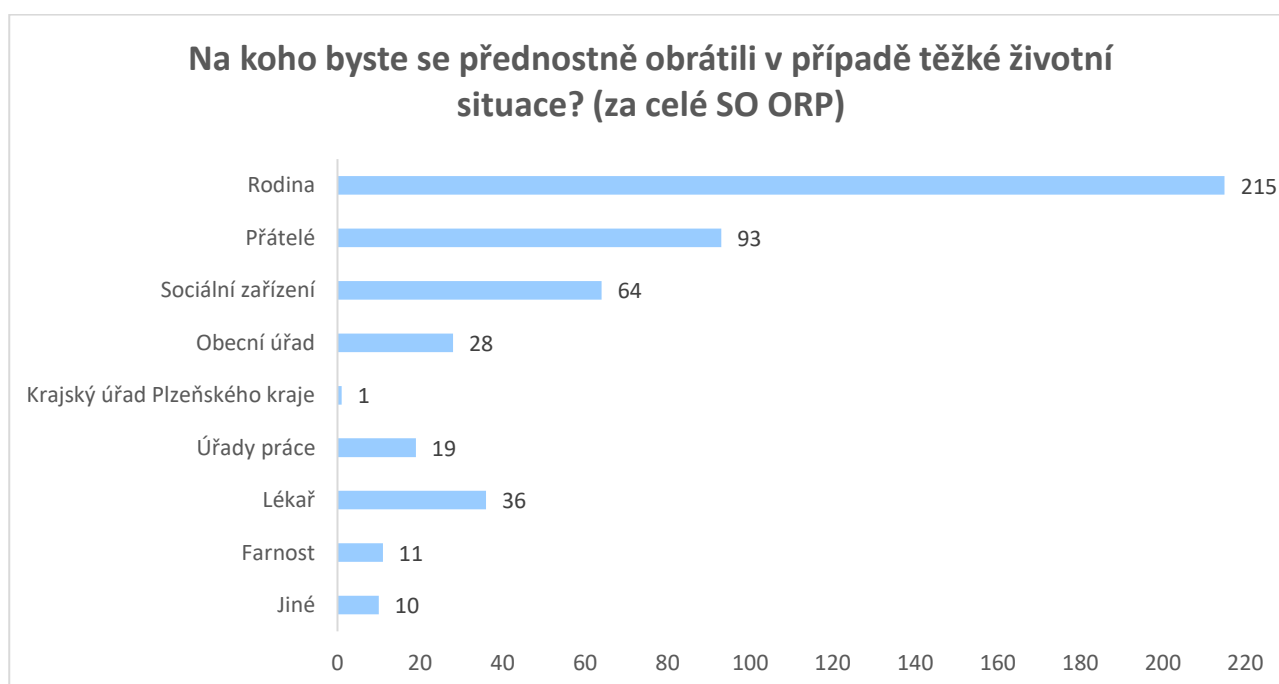
## **SOCIÁLNÍ OBLAST**

Většina respondentů by se v případě těžké životní situace obrátila na svou rodinu či přátele. Ze sociálních služeb obyvatelé Horažďovicka postrádají služby pro seniory, kteří žijí sami bez rodiny, a dále pak služby pro nezaměstnané a děti a mládež nevyužívající nabídku standardních volnočasových aktivit. Na další otázku, týkající se konkrétních chybějících služeb, většina respondentů neodpověděla. Z obdržených odpovědí občanům regionu nejvíce chybí služby pro seniory, konkrétně domov pro seniory, dále také mobilní hospicová péče a pomoc pečujícím osobám.



#### 4. Na koho byste se přednostně obrátil/a v případě těžké životní situace (např. dluhy, ztráta bydlení, ztráta partnera, ztráta soběstačnosti rodiče, ztráta práce, výchovné problémy s dětmi)?

Alespoň jednu z nabízených možností využilo nebo vlastními slovy na otázku odpovědělo 236 osob. Převážná většina osob by se v případě těžké životní situace obrátila na rodinu (215 osob; 91 %). Dále pak na přátele (93 osob; 39 %). Další v řadě je možnost kontaktování některé ze sociálních služeb (64 osob; 27 %), lékaře (36 osob; 15 %) nebo obecního či městského úřadu (28 osob; 12 %). Jako „jiný zdroj podpory“ uvedlo 10 respondentů např. jiné město, někoho, kdo by je vyslechl, poradil, pomohl nebo že by si pomohli sami. Jeden z respondentů uvedl, že neví, na koho se obrátit v případě výchovných problémů s dětmi, pokud se nechce obracet na školu.



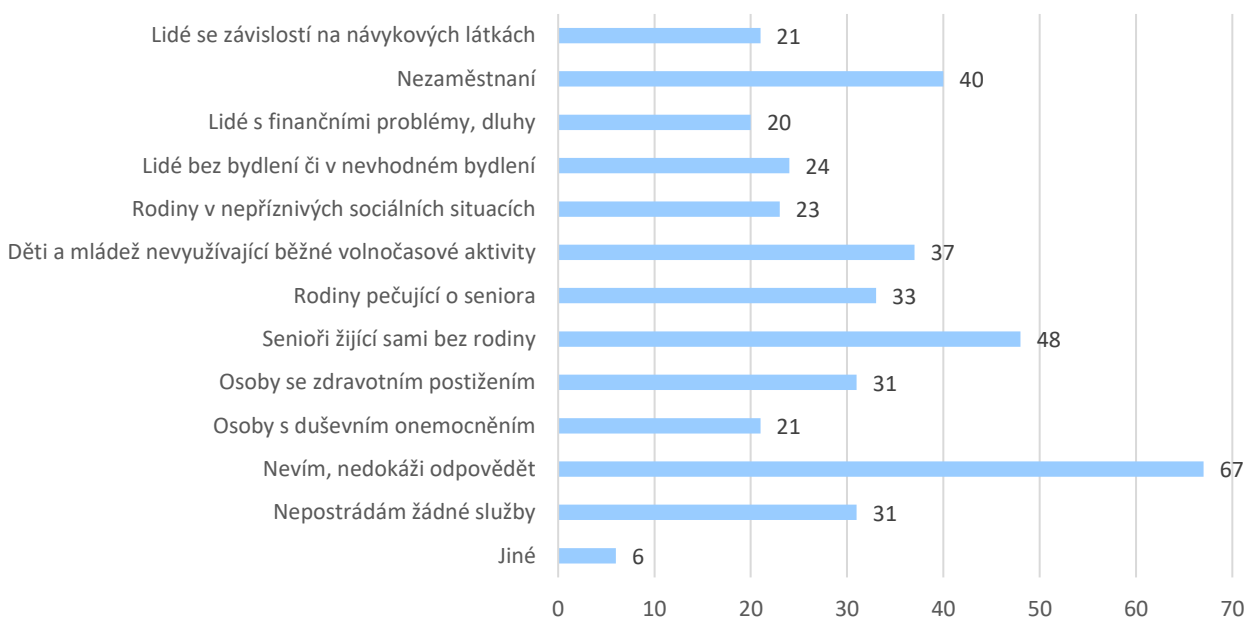
#### 5. Postrádáte Vy nebo někdo z Vašich blízkých služby pro některé z těchto skupin občanů?

Na otázku odpovědělo 222 respondentů. Jak vyplývá z grafu níže, nejčastěji chybějícími službami na Horažďovicku jsou zmiňovány služby pro seniory, kteří žijí sami bez rodiny (48 osob; 22 %), služby pro nezaměstnané (40 osob; 18 %) a pro děti a mládež nevyužívající standardní nabídku mimoškolních volnočasových aktivit (37 osob; 17 %). Třetina respondentů však na tuto otázku odpověděla „nevím, nedokáži odpovědět“ (67 osob; 30 %) a 20 respondentů tuto otázku nezodpovědělo vůbec. 31 osob žádné služby nepostrádá (14 %).

Občané města Horažďovice vnímají chybějící služby pro seniory žijící sami v menším rozsahu (18 %), i přesto je zmiňují, spolu se službami pro nezaměstnané (18 %), jako nejčastěji chybějící služby – stejně jako respondenti za celé SO ORP.



## Postrádáte Vy nebo někdo z Vašich blízkých služby pro některé z těchto skupin občanů? (za celé SO ORP)



### V kategorii „Jiné“ zmiňovali respondenti následující témata:

- Hospicová péče, odlehčovací služby, sociálně aktivizační služby pro rodiny s dětmi, nízkoprahový klub
- Postrádám domov pro seniory
- Služby pro aktivní občany středního věku
- Nízkonákladové bydlení v bungalovech s možností zahradničení a chovu zvířat, aby dával život smysl
- Nikdo se nezajímá o staré dobrovolně jako dřív
- Zubního lékaře s volnou kapacitou

### a) Pokud ve Vaší obci postrádáte konkrétní sociální službu, popište prosím, pro koho či jakou službu konkrétně.

Většina respondentů (194; 80 %) na otázku neodpověděla. 11 osob uvedlo, že v regionu nepostrádají žádnou službu a 1 respondent naopak postrádá vše. Na otázku odpovědělo 36 osob, které nejvíce postrádají služby pro seniory (domov pro seniory, mobilní hospicovou péči, pomoc pečujícím osobám) a zdravotní péči a služby pro děti a mládež.

Číslo v závorce za jednotlivými výroky ukazuje, kolik respondentů daný výrok uvedlo. Pokud za výrokem číslo není, znamená to, že výrok uvedl pouze jeden respondent.

#### Senioři, pečující osoby, umírající

- Domov pro seniory (8x)
- Mobilní hospicová péče (3x)
- Pomoc pečujícím osobám (2x)



- Stacionář pro seniory
- Dostatek míst v péči o seniory
- Péče, denní přítomnost a upravené bydlení pro starší lidi
- Zdražení v penzionu
- Programy pro důchodce

#### **Zdravotní péče**

- Zubař (2x)
- Lékař (obvodní, praktický pro děti) (2x)
- Pedikúra (2x)
- Psychiatr, psycholog
- Náběry krve pro vyšetření

#### **Děti a mládež**

- Nízkoprahový klub pro děti (2x)
- Prevence kriminality mládeže a následná péče o mládež
- Volnočasové možnosti pro děti 10 až 17 let
- Sportovní kroužek, fotografický kroužek, kroužek ochránců přírody, .....
- Svoz dojíždějících dětí ze vsi na objednávku z odpoledních kroužků ve škole (např. týden předem ve školním roce)

#### **Poradenství**

- Poradny (pro mezilidské vztahy, rodinná, v rámci finanční gramotnosti, pracovně-právních vztahů, občansko-právních apod.) (3x)
- Kontaktní centrum v obci, které pomůže člověku poradit a správně jej nasměrovat na jednotlivé odborné organizace a státní správu

#### **Práce a bydlení**

- Více zaměstnávat lidi na čistotu města, parků a celkově
- Akutní nedostatek bydlení pro mladé rodiny s dětmi. Extrémně drahé pozemky, které jsou už stejně rozprodané.
- Sociální byty pro chudé
- Pomoc a vstřícnost při hledání bydlení

#### **Obecně**

- V našem městě není téměř žádná sociální služba.
- V Horažďovicích je problém, že je poslední obcí v kraji, na hranici kraje. Sociální služby se centralizují v Plzni, v Horažďovicích proto rychle všechno skončí (viz služby poskytované Diakonií Západ v minulosti). Chybí služba, která by měla "kořeny" v Horažďovicích, vycházela z místních potřeb. Takhle funguje oblastní charita a občanská poradna, ostatní služby se neudrží, pokud mají centrálu v Plzni, to je problém celého kraje. Dále je to možná také malá finanční podpora ze strany města.

#### **Jiné**

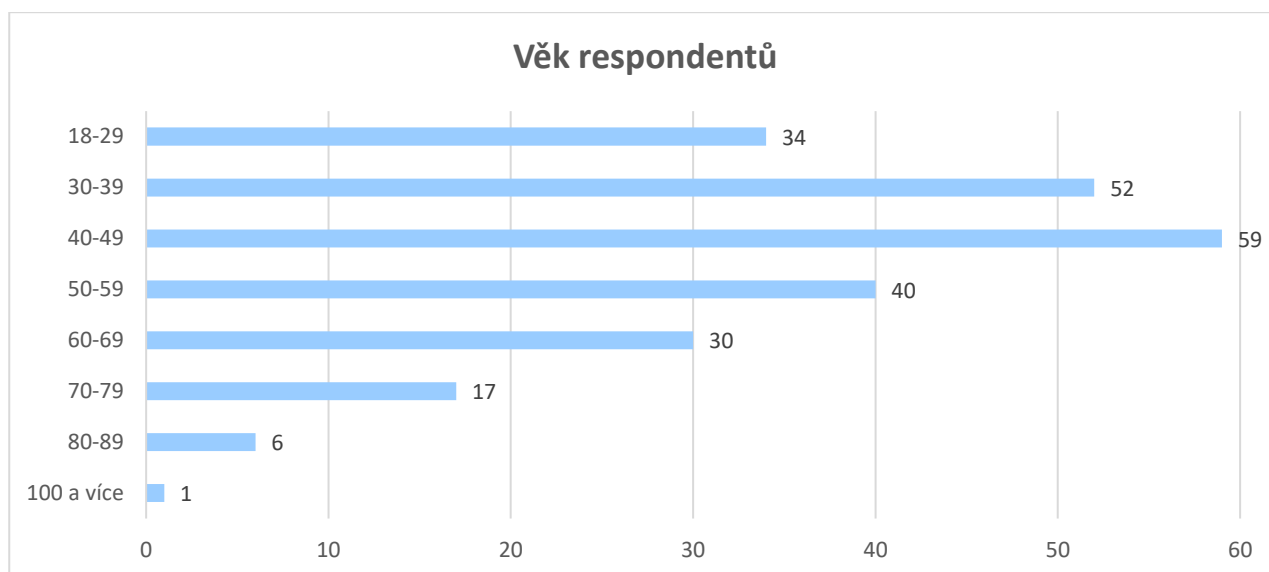
- Volnočasové aktivity pro aktivní občany po práci
- Thajské masáže
- Prodejna a oprava obuvi
- Více nákladních vlaků namísto kamionů
- Přejde měsíc září a v kapliče jsou hejna much. V roce 2021 máme vodáky, bude třeba něco udělat.
- Ani váš dotazník, ve kterém chybí Třebomyslice



## CHARAKTERISTIKA RESPONDENTA

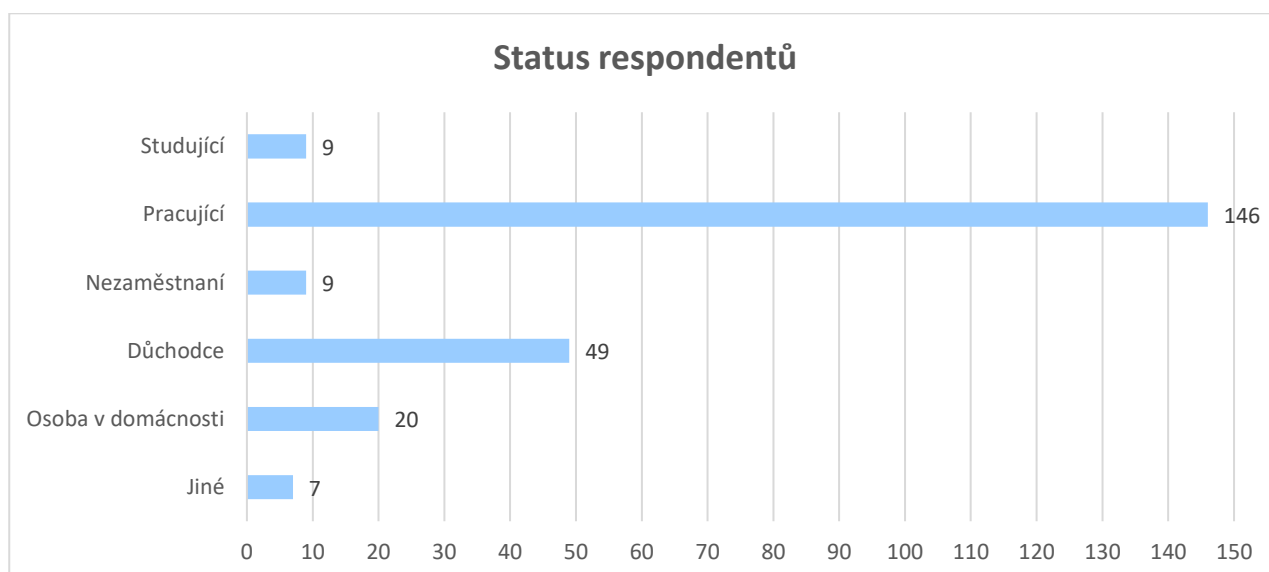
### 6. Věk respondentů

Nejvíce respondentů, kteří se zúčastnili šetření, je v produktivním věku 30-49 let (111; 46 %), dále pak ve věku 50-59 let (40; 17 %) a ve věku 18-29 let (34; 14 %). Početnou skupinu zaujímají osoby důchodového věku. Celkem se do ankety zapojilo 54 osob ve věkovém rozpětí 60-100 a více let, což je téměř čtvrtina respondentů (23 %), a z nich většina osob (38; 70 %) vyplnila anketu tištěnou formou. Věk neuvedly pouze 3 osoby.



### 7. Status respondentů

Nejpočetnější skupinu respondentů představují pracující lidé a OSVČ (146; 61 %), dále pak starobní či invalidní důchodci (49; 20 %) a osoby v domácnosti (20; 8 %). 2 osoby otázku nezodpověděly.





## 8. Obec

Celkem se do ankety zapojilo 242 obyvatel ze 17 obcí SO ORP Horažďovice (celkem je v SO ORP 20 obcí). S částmi jednotlivých obcí se v rámci ankety nepracovalo. Nejvíce respondentů (145 osob; 64 %) bylo ze správního obvodu obce s rozšířenou působností Horažďovice. Následovaly obce Chanovice (21 osob; 9 %), Nalžovské Hory (19 osob; 8 %) a Velký Bor (15 osob; 7 %). Obec neuvedlo 16 osob. Následující graf prezentuje jednotlivé zastoupení respondentů v obcích na Horažďovicku.

